



# MOONLIGHT ENERGY

ムーンライトエナジー

ユーザーズマニュアル  
(オリジナル原画集入り)

for PC-98



この度は当社製品「ムーンライトエナジー2」をお買い上げ頂きまして、誠にありがとうございます。

前作から3年……あの痴女っ子マキが帰ってきました。

パワーアップしたマキの痴女っ子ぶりを、こころゆくまで堪能して下さい。

本製品をお使い頂くに際しまして、このマニュアルを良くお読み下さいますようお願い申し上げます。

尚、CD-ROMは開封してしまうと返品は一切出来ませんのであらかじめご了承下さい。

## 製品構成

本製品は以下のもので構成されています。開封時にご確認下さい。

### HDD専用版

マニュアル／原画集	1冊
ユーザー登録葉書	1枚
CD-ROM	1枚

### FD版

マニュアル／原画集	1冊
ユーザー登録葉書	1枚
フロッピーディスク	9枚



## 対応機種&動作環境

PC-9801シリーズ VX, RX, RS, RA, DX, DS, DA  
FX, FS, FA, UX, EX, ES, CS  
US, BX, BS, BA  
PC-9821シリーズ マルチ (キャンビー), メイトシリーズ  
PC-286シリーズ VG, VF, VX, VJ, UX  
PC-386シリーズ V, VR, G, S, M, P, GE, GS  
PC-486シリーズ P, GR, GF, GRP, SE, SR, HX, HG

- ノーマルパソコンには対応していません。
- RAM640K以上が必要です。ディップスイッチの3-6がOFFであることを確認し、それ以外に設定されているときは変更して下さい。
- FD版をフロッピーディスクでプレイする場合は同一メディアの純正1MBフロッピーディスクドライブが2台が必要です。ドライブは〈1〉と〈2〉を使用しますので、外付けのフロッピーディスクドライブの場合、ディップスイッチの1-4をONにして下さい。
- 専用高解像度アナログディスプレイ (400ライン) が必要です。
- バスマウスが必要です。シリアルマウスでは動作しません。
- ハードディスクにインストールするにはMS-DOSが必要です。  
(3.1、3.3/A/B/C/D、5.0/A/A-H/6.2)
- HDD専用版をインストールするには、CD-ROMドライブが必要です。
- 純正FM音源ボードPC9801-26K又は86をお持ちの方は、FM音源による美しいBGMを楽しむことができます。  
(更にオーディオ機器等に接続することで大迫力のBGMを楽しむことができます)

## ハードディスクへのインストール

### (HDD専用版/FD版をハードディスクで遊ぶ場合)

HDD専用版又はフロッピーディスクドライブが1ドライブしかない機種でFD版をプレイするためには、ハードディスクへインストールする必要があります。

ハードディスクにインストールするにはハードディスクに13MB以上の空き容量が必要です。

尚、インストール作業は手順を間違えるとデータを破壊してしまう恐れがありますので、十分にご注意下さい。

## 【MS-DOSからのインストール方法】

※これはドライブBにCD-ROM又はディスクAをセットした場合です。  
CD-ROM又はディスクAをセットしたのがドライブQならば④が Q :  
となります。

- ①あらかじめCD-ROMが使用できる状態にして下さい。  
(FD版では必要ありません)
- ②Windows3.1を起動して下さい。
- ③「ムーンライトエナジー2」のCD-ROM又はディスクAをドライブにセットして下さい。
- ④ファイルマネージャーを起動して下さい。
- ⑤「ムーンライトエナジー2」のCD-ROM又はディスクAを入れたドライブをクリックして下さい。
- ⑥MOON2のディレクトリをダブルクリックして下さい。  
(FD版では必要ありません)
- ⑦「INST. EXE」をダブルクリックして下さい。
- ⑧インストーラーが起動しますので、ゲームをインストールするドライブをキーボードから入力して下さい。

## 【Windows95からのインストール方法】

- ①あらかじめCD-ROMが使用できる状態にしてください。  
(FD版では必要ありません)
- ②Windows95を起動して下さい。
- ③「ムーンライトエナジー2」のCD-ROM又はディスクAをドライブにセットして下さい。
- ④マイコンピュータから「ムーンライトエナジー2」のCD-ROM又はディスクAを入れたドライブをダブルクリックして下さい。
- ⑤MOON2のディレクトリをダブルクリックして下さい。  
(FD版では必要ありません)
- ⑥“INST”をダブルクリックして下さい。
- ⑦インストーラーが起動しますので、ゲームをインストールするドライブをキーボードから入力して下さい。

## ゲームの始め方

### 〔HDD専用版／FD版をハードディスクで遊ぶ場合〕

「ムーンライトエナジー2」をハードディスクでプレイするためには、フリーメモリが524KB以上必要です。

- ①MS-DOSを起動して下さい。
- ② B:                               ↓ (リターン)  
      ……ここはゲームをインストールしたドライブ名が入ります。
- ③ CD MOON2                   ↓ (リターン)
- ④ GAME                       ↓ (リターン)
- ⑤まもなくインターハートのロゴが表示されて、ゲームが始まります。

※これはドライブBにゲームをインストールした場合です。ドライブAにインストールした場合には、②が A: となります。

※Windowsを終了すると電源が落ちてしまうキャンピーでゲームをプレイする場合は、“TABキー”を押しながらコンピューターを起動して下さい。

もしこの方法でもMS-DOSプロンプト A> に移行出来ない機種の場合は、新しいフロッピーディスクを用意して頂き、MS-DOSのシステムディスクを作成して頂き、そのフロッピーディスクから再起動して下さい。

### 〔FD版をフロッピーのまま遊ぶ場合〕

フロッピーディスクのまま遊ぶためには、同一メディアの純正1MBフロッピーディスクドライブが2台必要です。

- ①ディスクAをドライブ1に入れてリセットボタンを押して下さい。
- ②まもなくインターハートのロゴが表示されて、ゲームが始まります。

# プロフィール

『ムーンライトエナジー』（前作）では主人公の小川マキは、お嬢様学校の私立誠心女子学園に通うごく普通の高校3年生でした。あれからかなり月日が経過しているはずなのに、やっぱり『ムーンライトエナジー2』（以後ムーン2）の設定は高校3年生のままです。特に意味がある訳ではないと思いますが、やはり企画者の好みが出るんでしょうか。

ところで、マキが痴女に目覚めた時の事を覚えているでしょうか？そうです。更衣室で女の子の裸を見て、あまりの綺麗さに興奮して鼻血を出してしまったのがきっかけでした。そして鼻血がその後クセになってしまいまして、ゲームの中で重要なイベントの1つ（笑）になっているんです。当然ムーン2でも鼻血は重要なイベントとしてしっかり取り入れてありますので楽しみにして下さい。

そして、『ムーンライトエナジー』ではマキちゃんが獲物にした女の子は新島みゆき、杉下あゆみ、近野さなえ、その他数人いた訳ですが、かなり積極的にHに迫ってました。特に新島みゆきを落とす時はワンタッチ脱衣可能なスーツまで作成してしまったんですから。そこら辺りのプロセスは『ムーン2』でも似たような話の展開がありまして、結局バージョンを新しくするという事で作ってしまいます。Windows95ならぬモビルスーツ95という訳です。それと例の西村先生はもちろん今回もしっかり登場して頂いてます。なんとと言ってもかなりクセのある重要な人ですから……。

それではここで『ムーン2』のあらすじを紹介しましょう。

主人公小川マキのクラスに、フランス帰りの謎の高校生「朝倉レイラ」が転校してきます。そしてマキの親友「早瀬さとみ」をハイテクなHで手なずけてしまうのです。マキは取り返そうとしますが、相手はマキとはレベルが違うので歯が立ちません。それでもなんとかしようとするマキの前に、救いの神が現れます。転任の美術教師「夢野真子」です。しかし、この真子先生も謎がいっぱい!!

その他風紀委員のインテリ女学生「井上セイ子」など新しいキャラクターが続々登場。

最後になりましたが、この『ムーンライトエナジー2』を完成させるにあたりまして、数多くの方々の御協力を頂きました事をこの場を借りて深く御礼申し上げます。

また、『ムーンライトエナジー2』をプレイする前に、前作『ムーンライトエナジー』で遊んでいると、話の展開がより把握できるので何倍も楽しめるのではないのでしょうか。

## 基本操作方法

- メッセージウインドウに“▼”が表示されたら左クリックでメッセージを先に進めることができます。
- シフトキーとマウスの左クリックを同時に押し続けることにより、高速にメッセージを送ることができます。
- ゲーム中いくつかのシーンでマキの行動を選択するところがあります。  
ここではマウスカーソルを動かして、行動を左クリックで選択して下さい。

### 【Hシーン】

Hシーンはコマンド選択によるレズバトルです。慎重に、そして時には大胆にコマンドを選択して下さい。


マキが相手の女の子を先にイカせば勝ちとなります。

もしマキが相手にイカされてしまった場合はGAME OVERとなりますが、その場でコンティニューが出来ますので安心してイカされて下さい。

### 【セーブ／ロード】

オートセーブ機能により、シナリオがある程度進むとゲームの進行状況は自動的に記録されます。

ゲームを再開したい場合は、スタート画面で“◀” “▶”のボタンで再開したい所を選択して下さい。







# MOONLIGHT ENERGY

ムーンライトエナジー

オリジナル原画集



小川 マキ




朝倉レイラ



高田 美保





井上セイ子



新島みゆき



夢野 真子



西村 玲子









立川みどり









矢崎みすず








































































# ユーザーサポート

本製品をお買い上げの際に/パッケージ内に同封されているユーザー登録葉書をお送り下さい。当社でお客様のユーザー登録をさせて頂き、本製品のサポートを行わせて頂きます。ご登録頂かない場合、本製品のサポート及びアフターサービスを受けられないことがありますのでご注意下さい。

「ムーンライトエナジー2」は比較的簡単にゲームが進行するように企画されていますが、どうしても先に進めなくなった時は、ユーザー登録を行っている方に限りヒントを差し上げております。

質問を往復葉書にできるだけ詳しく書き、下記のサポート係までお送り下さい。解答には数週間かかる場合がありますのでご了承下さい。

尚、電話での質問は一切受付ておりませんのであらかじめご了承下さい。

事故によりフロッピーディスク又はCD-ROMを破損してしまった場合、有償にて修理・交換を行っております。この場合、フロッピーディスク又はCD-ROM1枚につき1,000円(送料・消費税込み、切手不可)を手数料として頂きます。お客様の郵便番号・住所・氏名・使用機種・周辺機器・購入日と購入店名、またゲームの動作状況を詳しくお書きの上、下記の弊社サポート係までお送り下さい。

尚、フロッピーディスクの場合、ゲームの動作状況を書いていない場合は、ウィルス防止等のため、状況テストは行わずダビングのみのサポートとなりますのでご注意下さい。又、パッケージごとお送り頂きますと返送に時間が掛かりますのでご注意下さい。

〒221 横浜市神奈川区西神奈川1-19-8 神友ビル  
(有)インターハート 「ムーンライトエナジー2」サポート係

本書及びプログラムは著作権法で保護されています。無断で複製することは出来ません。また、レンタル業務、及びそれに類する行為での使用は一切認めておりません。

本書及びプログラムで使用されている名称は全て架空のものです。実在の人物、団体名とは一切関係ありません。

本書及びプログラムの利用による影響についてはいかなる責任も負いかねますのでご了承下さい。

本書及びプログラムの内容は予告無しに変更することがあります。

※MS-DOS及びWindowsはマイクロソフト社の登録商標です。







**INTER HEART**